

FARMAKOM ONLINE! ÜZERİNDEN YEŞİL KART REÇETELERİNİN İTS'YE BİLDİRİMİ, SGK ONAYI VE DÖKÜM İŞLEMLERİ:

JAVA UYGULAMASINDA LİSTE VE FATURA DÖKÜMÜ ALINMADAN ÖNCEKİ SIRASIYLA YAPILMASI GEREKEN İŞLEMLER AŞAĞIDAKİ ÖRNEKLERDE UYGULAMALI OLARAK GÖSTERİLMİŞTİR.

01. FARMAKOMDAKİ KURUM CARİ KARTINDAKİ YAPILMASI GEREKEN AYARLAR:

Kurum cari kartınızdaki alanları yukarıdaki resimdeki örnekte görüldüğü gibi kişisel verileriniz üzerinden doldurmalısınız.

İTS GLN : 868001001521 (Yeşilkartın GLN Numarası)

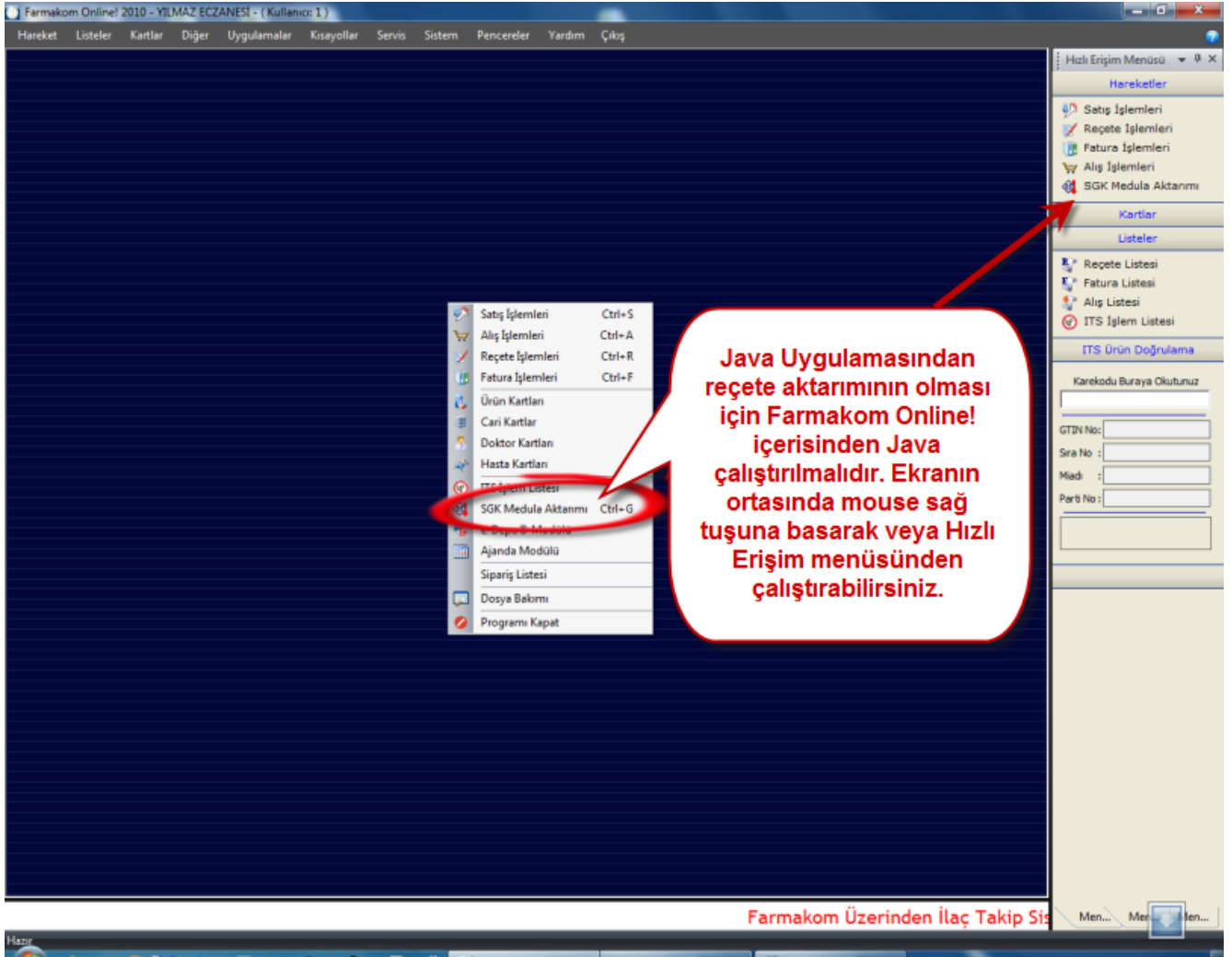
Kullanıcı kodu: Java uygulamasına giriş yapılan kullanıcı adı.

Kurum Şifre: Java uygulamasına giriş yapılan kullanıcı şifresi.

Saymanlık: 00 + Plaka Kodu + 99 + 0 Örnek: 0006990

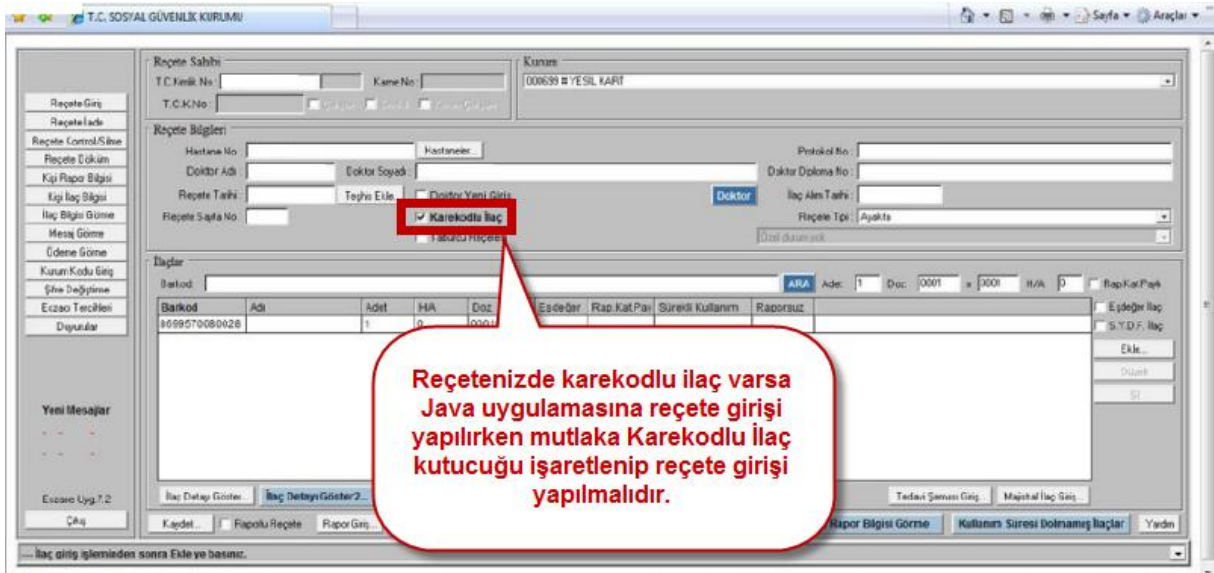
02. JAVA UYGULAMASINA FARMAKOM İÇERİSİNDEN BAĞLANTI:

Reçetelerin Farmakom'a aktarımı için Java Uygulaması Farmakom içerisinde açılmalıdır.



03. JAVA UYGULAMASINDA REÇETE GİRİŞ:

Reçetenizde karekod varsa Java Uygulamasında reçete bilgilerini girmeye başlamadan önce mutlaka resimde görülen "Karekodlu İlaç" bölümü tıklanmalıdır.

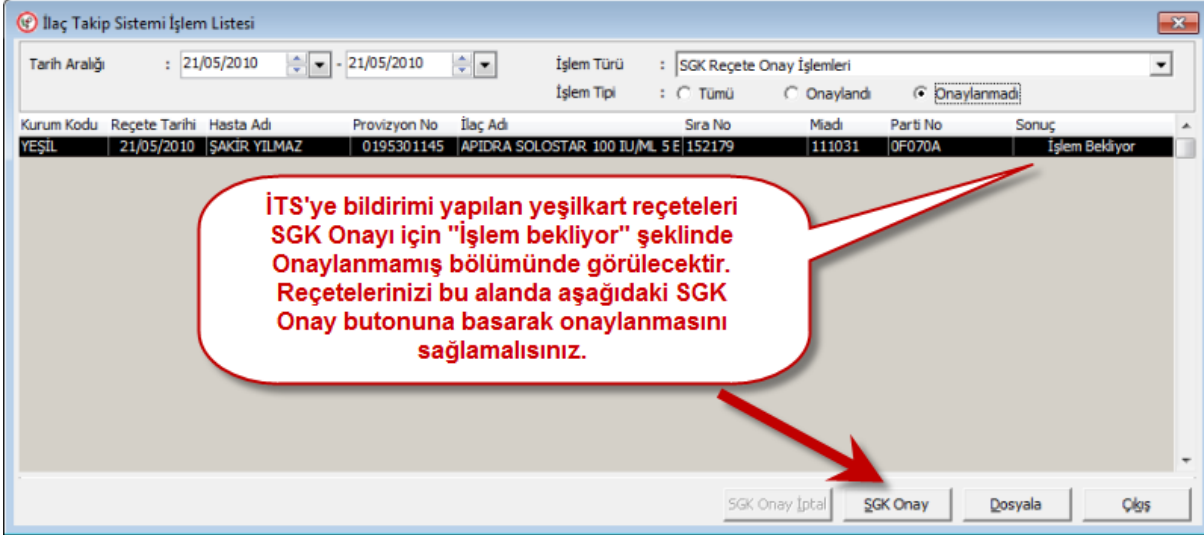


04. FARMAKOM ÜZERİNDE İTS'YE SATIŞ BİLDİRİMİ:

Java Uygulamasında reçete girilip Kaydedildiği anda arka planda Farmakom üzerinde reçetenin aktarıldığı Reçeteler penceresinde görülecektir. Aktarılan reçete üzerinde Karekod Girişi butonuna basılarak karekodlu ürünler birkez de bu alanda okutulmalı ve kaydedilmelidir. Kaydetme işlemi sonrasında internet bağlantınızda bir sorun yoksa sol alttaki görülen bilgi penceresinde başarılı olarak gönderildiği bilgisi görülecektir.

04. FARMAKOM ÜZERİNDE SGK ONAY İŞLEMİ:

Başarılı olarak İTS'ye gönderilen reçeteler için liste ve fatura dökümü öncesinde SGK Onay butonuna basılarak onay alınması gereklidir. Bu işlemi Farmakomda Liste menüsündeki İTS İşlem Listesi bölümünde tarih aralığı belirterek işlem türünden "SGK Reçete Onay İşlemleri" Onaylanmadı bölümünden yapabilirsiniz.



04. JAVA UYGULAMASI KAREKOD ÇEKME İŞLEMİ VE LİSTE FATURA DÖKÜMÜ:

Ay sonu fatura kesim işlemi öncesinde İTS'ye başarılı olarak bildirilen ve SGK Onayı alınan reçetelerin Karekod Çekme işlemleri alındıktan sonra liste ve fatura kesme işlemi yapılabilir. Karekod çekme işlemi mutlaka en son yapılmalıdır. İTS'ye bildirilmeyen ve SGK Onayı alınmayan reçetelerin karekod bilgileri listeler üzerinde çıkmayacak ve 0 olarak görülecektir. Bu nedende dikkat edilmelidir.

